

## 茨城県の賃金・労働時間・雇用の動き（毎月勤労統計調査地方調査月報）-令和6年2月-



## ここがポイント

（茨城県の事業所規模5人以上の事業所）

- 現金給与総額は調査産業計で271,786円、名目賃金指数の対前年同月比は1.1%増で、2か月ぶりに前年同月を上回った。また、実質賃金指数の対前年同月比は0.9%減で、8か月連続で前年同月を下回った。
  - 総実労働時間は、調査産業計で138.7時間、労働時間指数の対前年同月比は2.6%増で、2か月連続で前年同月を上回った。
  - 常用労働者数は、調査産業計で1,036,006人、常用雇用指数の対前年同月比は0.7%増で、2か月ぶりに前年同月を上回った。
- ※「対前年同月比」は指数から算出しており、実数で計算した場合と必ずしも一致しない。

## &lt;調査結果の概要&gt;

## 1 賃金

現金給与総額

（実質賃金）

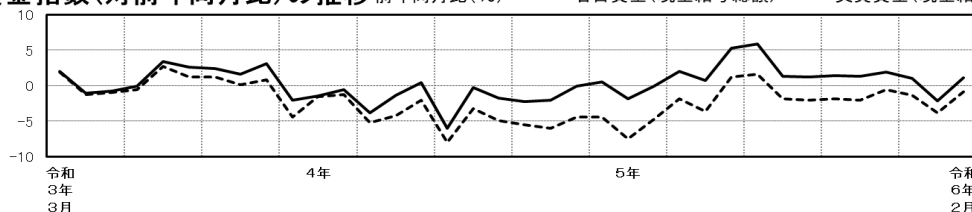
きまって支給する給与

（実質賃金）

特別に支払われた給与

	実数	対前年同月比	
現金給与総額	271,786円	+1.1%	↑（2か月ぶり）
（実質賃金）	-	-0.9%	↓（8か月連続）
きまって支給する給与	267,760円	+1.7%	↑（2か月ぶり）
（実質賃金）	-	-0.2%	↓（3か月連続）
特別に支払われた給与	4,026円	-1,686円	-

賃金指数（対前年同月比）の推移 前年同月比（%） — 名目賃金（現金給与総額） - - - 実質賃金（現金給与総額）



## 2 労働時間

総実労働時間


所定内労働時間

所定外労働時間

出勤日数

	実数	対前年同月比	
総実労働時間	138.7時間	+2.6%	↑（2か月連続）
所定内労働時間	127.1時間	+1.1%	↑（2か月連続）
所定外労働時間	11.6時間	+20.8%	↑（2か月連続）
出勤日数	17.7日	+0.3日	↑（2か月連続）

労働時間指数（対前年同月比）の推移 前年同月比（%） — 総実労働時間 - - - 所定内 — 所定外



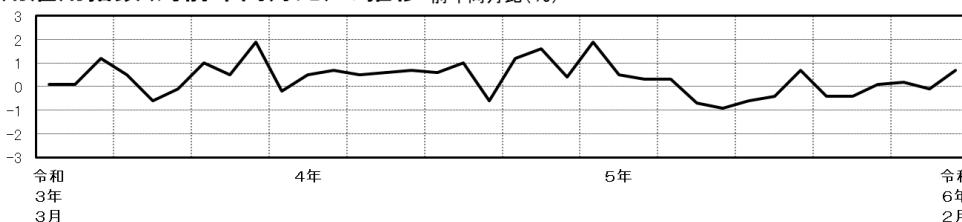
## 3 雇用

常用労働者数

パートタイム比率

	実数	対前年同月比	
常用労働者数	1,036,006人	+0.7%	↑（2か月ぶり）
パートタイム比率	31.1%	-0.6ポイント	-

常用雇用指数（対前年同月比）の推移 前年同月比（%） — 常用雇用指数



○ 全国との比較

1 賃金

事業所規模5人以上

産業	茨城県				全国				きまって支給する給与 全国格差 (全国=100)
	現金給与総額		きまって支給する給与		現金給与総額		きまって支給する給与		
	円	前年比 %	円	前年比 %	円	前年比 %	円	前年比 %	
調査産業計	271,786	1.1	267,760	1.7	281,087	1.4	276,230	1.5	97

2 労働時間

事業所規模5人以上

産業	茨城県				全国				総実労働時間 全国格差 (全国=100)
	総実労働時間		所定外労働時間		総実労働時間		所定外労働時間		
	時間	前年比 %	時間	前年比 %	時間	前年比 %	時間	前年比 %	
調査産業計	138.7	2.6	11.6	20.8	134.6	-0.5	10.1	-2.0	103

3 雇用

事業所規模5人以上

産業	茨城県		全国	
	本月末労働者数	前年比 %	本月末労働者数	前年比 %
調査産業計	1,036,006 人	0.7	50,249 千人	1.3